




Ιαπωνική Τεχνολογία

Γενικός Κατάλογος προϊόντων 2023  
με συνιστώμενες Λιανικές τιμές



## ΒΑΣΙΚΑ ΧΑΡΑΚΤΗΡΙΣΤΙΚΑ & ΠΛΕΟΝΕΚΤΗΜΑΤΑ ΜΗΧΑΝΗΜΑΤΩΝ

	Εύκολη εκκίνηση "ES" για μηδενική κούραση
	Σύστημα καθαρισμού του αέρα για τη προφύλαξη του φίλτρου αέρα και του κινητήρα
	Προηγμένο σύστημα αντιδόνησης για άνετη και ασφαλή εργασία
	Μοντέλα που διαθέτουν δοκάνια
	Φίλτρο αέρος βαρέος τύπου
	Αντλία λαδιού με μηδενική ροή στο ρελαντί
	Σύστημα ανάφλεξης με ψηφιακή τεχνολογία
	Γωνιακή κεφαλή με σύστημα High Torque για 50% μεγαλύτερη ισχύ κοπής
	Εξωτερικός ρεγουλατορός αλυσίδας
	Αυτόματη επαναφορά τσοκ με την χρήση της σκανδάλης γκαζιού για γρήγορη και εύκολη εκκίνηση
	<b>X SERIES ΜΟΝΤΕΛΑ:</b> Με χαμηλότερο βάρος, μεγαλύτερη ιπποδύναμη, αυξημένη αντιδόνηση, υψηλότερες επιδόσεις και νέο design
	Ρυθμιζόμενη απόσταση των δοντιών της λάμας
	Χειρολαβή με δυνατότητα περιστροφής

>Το βάρος που αναγράφεται στον κατάλογο υπολογίζεται χωρίς καύσιμο & εξάρτημα κοπής<

## ΒΑΣΙΚΑ ΧΑΡΑΚΤΗΡΙΣΤΙΚΑ & ΠΛΕΟΝΕΚΤΗΜΑΤΑ ΦΥΣΗΤΗΡΩΝ & ΑΝΑΡΡΟΦΗΤΗΡΩΝ

Απεγκλωβισμός του σωλήνα με κέρμα

Βαρέος τύπου φίλτρο αέρος

Σύστημα κλειδώματος σωλήνα για σιγουριά κατά τη χρήση

Super Αντιδόνηση για την προφύλαξη της πλάτης



Κερδίστε 1 επιπλέον χρόνο εγγύησης στην ερασιτεχνική σειρά Garden, συνολικά δηλαδή 3 έτη κάνοντας εγγραφή στο <http://www.echobatterytool.com/>.

Διαδικασία: Επιλέξτε ελληνικά και στην συνέχεια πατήστε το κουμπί "Καταχωρήστε το προϊόν σας". Θα χρειαστείτε ημερομηνία αγοράς, φωτογραφία απόδειξης και σειριακό αριθμό.

## ΠΕΡΙΕΧΟΜΕΝΑ

Αλυσοπρίονα κλαδευτικά βενζινοκίνητα επαγγελματικά	4
Αλυσοπρίονα μεσαίας ισχύος βενζινοκίνητα επαγγελματικά	5
Αλυσοπρίονα μεγάλης ισχύος βενζινοκίνητα επαγγελματικά	6
Ραβδιστικό - Δονητής ελιάς βενζινοκίνητο επαγγελματικό	7
Κονταροαλυσοπρίονο Σταθερό βενζινοκίνητο επαγγελματικό	8
Κονταροαλυσοπρίονα Τηλεσκοπικά βενζινοκίνητα επαγγελματικά / Kit Ψαλίδι μπορντούρας	9
Θαμνοκοπτικά μεσαίας και μεγάλης ιχύος βενζινοκίνητα επαγγελματικά	10-11
Θαμνοκοπτικό Πλάτης πολύ μεγάλης ισχύος βενζινοκίνητο επαγγελματικό	11
Πολυμηχάνημα επαγγελματικό PAS	12-13
Φυσητήρες - Αναρροφητήρες χεριού βενζινοκίνητοι επαγγελματικοί	15-17
Φυσητήρες Πλάτης βενζινοκίνητοι επαγγελματικοί	17
Kit αναρρόφησης	15
Kit Νεφελοψεκαστήρα	16
Ψαλίδια Μπορντούρας βενζινοκίνητα επαγγελματικά	18
Ψαλίδι Μπορντούρας με μακρύ άξονα επαγγελματικό	18
Δισκοπρίονο - Αρμोकόφτης βενζινοκίνητος επαγγελματικός	19
Μηχανήματα μπαταρίας ερασιτεχνικής σειράς Garden series 40V	20-22
Μπαταρίες ιόντων λιθίου 40V και φορτιστής Garden series	21
Μηχανήματα Ηλεκτρικά (Αλυσοπρίονο, Χλοοκοπτικό, Ψαλίδι μπορντούρας)	23
Μηχανήματα μπαταρίας επαγγελματικής σειράς 50,4V	24-26
Μπαταρίες ιόντων λιθίου 50,4V και φορτιστής	26
Λιπαντικά - Αλυσίδες - Λάμες αλυσοπριόνων επαγγελματικά - Αναλώσιμα αλυσοπριόνων	27
Αναλώσιμα Θαμνοκοπτικών	28
Κεφαλές μεσινέζας και μεσινέζες	29-30
Δίσκοι κοπής	30
Προετοιμάστε τον εξοπλισμό σας για τον χειμώνα	31
Επικοινωνία	32



5 Χρόνια για Ιδιωτική χρήση



Κλάδεμα & Ξυλεία



2 Χρόνια για Επαγγελματική χρήση

Αλυσοπρίονα κλαδευτικά βενζινοκίνητα επαγγελματικά

Μοντέλο/Επιλογή λάμας Τύπος Αλυσίδας

ΛΙΑΝΙΚΗ ΜΕ Φ.Π.Α



CS-2511TES/20 ή 25cm ή 30cm	(3/8"LP.050"/35E ή 40E ή 47E)	375,00
CS-2511TESCA/25cm	(1/4".043"1.1/60E) <b>CARVING ME ΡΟΥΛΕΜΑΝ</b>	389,00
CS-2511TESCA/20 ή 25cm	(1/4".043"1,1/52E ή 60E) <b>SUPER CARVING STELITE</b>	399,00
CS-2511TESC/20 ή 25cm	(1/4".050"1,3/52E ή 60E) <b>SUPER CARVING STELITE</b>	419,00



Κυβισμός: **25.0cc**  
 Βάρος: **2,3kg**  
 Στροφές: **13.400rpm**  
**Ιπποδύναμη 1,52HP**

Δυνατότητα τοποθέτησης μεταλλικής δοκάνας

Super Επαγγελματικό

Το Ελαφρύτερο & το δυνατότερο του κόσμου.



CS-280TES/25cm	(3/8"LP .050"/40E)	350,00
CS-280TES/30cm	(3/8"LP .050"/47E)	350,00
CS-280TESC/25 ή 30cm	(1/4" .050"1.3/60E ή 68E) <b>SUPER CARVING STELITE</b>	360,00
CS-280TESCA/25 ή 30cm	(1/4" .043"1.1/60E) <b>SUPER CARVING STELITE</b>	375,00



Κυβισμός: **26.9cc**  
 Βάρος: **2,9kg**  
 Στροφές: **13.300rpm**  
**Ιπποδύναμη 1,52HP**

Το Best Seller της ECHO με μεγαλύτερη ισχύ κοπής



CS-362TES/30cm	(3/8"LP .050"/47E)	375,00
CS-362TES/35cm	(3/8"LP .050"/53E)	375,00
CS-362TESC/30cm	(1/4".050"1,3 /68E) <b>SUPER CARVING STELITE</b>	410,00
CS-362TESC/35cm	(1/4".050"1,3 /76E) <b>SUPER CARVING STELITE</b>	420,00



Κυβισμός: **35.8cc**  
 Βάρος: **3,6kg**  
 Στροφές: **14.000rpm**  
**Ιπποδύναμη 2,04HP**

Το μεγαλύτερο σε δύναμη κλαδευτικό του κόσμου.





5 Χρόνια για Ιδιωτική χρήση



Τεμαχισμός & Ξυλεία



2 Χρόνια για Επαγγελματική χρήση

Αλυσοπρίονα μεσαίας ισχύος βενζινοκίνητα επαγγελματικά

Μοντέλο/Επιλογή λάμας Τύπος Αλυσίδας

ΛΙΑΝΙΚΗ ΜΕ Φ.Π.Α



Δυνατότητα τοποθέτησης μεταλλικής δοκάνας

CS-2511WES/25cm	(3/8"LP.050"/40E)	390.00
CS-2511WES/30cm	(3/8"LP.050"/47E)	390.00
CS-2511WESCA/ 25cm	(1/4".043"1,1/60E) CARVING ΜΕ ΡΟΥΛΕΜΑΝ	400,00

Κυβισμός: **25.0cc**  
 Βάρος: **2,6kg**  
 Στροφές: **13.400rpm**  
 Ιπποδύναμη **1,52HP**

Super Επαγγελματικό

1ο σε πωλήσεις σε Ισπανία και στο κλάδεμα των ελαιόδεντρων



Διαθέτει ανάγλυφη δοκάνα στο κάρτερ

CS-310ES/35cm	(3/8"LP .050"/53E)	219,00
---------------	--------------------	--------

Κυβισμός: **30.5cc**  
 Βάρος: **4,0kg**  
 Στροφές: **13.000rpm**  
 Ιπποδύναμη **1,5HP**

Ο αντικαταστάτης του CS-352ES. Ειδικό για καυσόξυλα και ριψιές δέντρων.




Διαθέτει ανάγλυφη δοκάνα στο κάρτερ  
Δυνατότητα τοποθέτησης μεταλλικής δοκάνας

CS-3510ES/40cm	(3/8"LP .050"/57E)	299,00
----------------	--------------------	--------

Κυβισμός: **34.4cc**  
 Βάρος: **3,7kg**  
 Στροφές: **13.200rpm**  
 Ιπποδύναμη **2,1HP**

Το πλέον ισχυρό στη κατηγορία πριονιών γενικής χρήσης.



CS-362WES/35cm	(3/8"LP .050"/53E)	390,00
CS-362WES/40cm	(3/8"LP .050"/57E)	390,00
CS-362WESC/30cm	(1/4".050"1,3 /68E) SUPER CARVING STELITE	420,00
CS-362WESC/35cm	(1/4".050"1,3 /76E) SUPER CARVING STELITE	430,00

Κυβισμός: **35.8cc**  
 Βάρος: **3,8kg**  
 Στροφές: **14.000rpm**  
 Ιπποδύναμη **2,03HP**

Με μεγάλη ταχύτητα & ισχύ κοπής.



New!

CS-4310SX/45cm	(325" .050"/72E)	580,00
----------------	------------------	--------

Κυβισμός: **43.0cc**  
 Βάρος: **4,3kg**  
 Στροφές: **13.200rpm**  
 Ιπποδύναμη **3,1HP**

Με λάμα με αποσπώμενο γρανάζι

Super Επαγγελματικό

Ισχυρές αποδόσεις & πολύ ελαφρύ. Για πολλές χρήσεις & υλοτομικό.





5 Χρόνια για Ιδιωτική χρήση



Τεμαχισμός & Ξυλεία



2 Χρόνια για Επαγγελματική χρήση

Αλυσοπρίονα μεγάλης ισχύος βενζινοκίνητα επαγγελματικά

Μοντέλο/Επιλογή λάμας

Τύπος Αλυσίδας

ΛΙΑΝΙΚΗ ΜΕ Φ.Π.Α



CS-4510ES/40cm	(325" .058"/64E)	460,00
CS-4510ES/45cm	(325" .050"/72E)	460,00
CS-4510ES/50cm	(325" .058"/80E)	480,00

Κυβισμός: 45.0cc  
 Βάρος: 5,0kg  
 Στροφές: 12.700rpm  
**Ιπποδύναμη 3,1HP**

Ισχυρό, με θαυμάσιες αποδόσεις πολλών χρήσεων & υλοτομικό.



CS-501SX/45cm	(325" .058"/72E)	620,00
CS-501SX/50cm	(325" .058"/80E)	620,00

Κυβισμός: 50.2cc  
 Βάρος: 4,7kg  
 Στροφές: 13.800rpm  
**Ιπποδύναμη 3,50HP**

Με λάμες με αποσπώμενο γρανάζι

**Super Επαγγελματικό**

Το πλέον ισχυρότερο του κόσμου στη κατηγορία του.



CS-590/50cm	(3/8" .058"/72E)	660,00
CS-590/60cm	(3/8" .058"/84E)	670,00

Κυβισμός: 59.8cc  
 Βάρος: 6,0kg  
 Στροφές: 12.800rpm  
**Ιπποδύναμη 4,1HP**

Η 60cm λάμα είναι αποσπώμενο γρανάζι

Ισχυρό & ειδικό στη ριπή δέντρων



CS-621SX/45cm	(3/8" .058"/64E)	740,00
CS-621SX/50cm	(3/8" .058"/72E)	750,00
CS-621SX/60cm	(3/8" .058"/84E)	760,00

Κυβισμός: 59.8cc  
 Βάρος: 6,3kg  
 Στροφές: 13.200rpm  
**Ιπποδύναμη 4,40HP**

Με λάμες με αποσπώμενο γρανάζι

**Super Επαγγελματικό**

Το ισχυρότερο στη κατηγορία του.



CS-7310SX/50cm	(3/8" .058"/72E)	920,00
CS-7310SX/60cm	(3/8" .058"/84E)	930,00
CS-7310SX/70cm	(3/8" .058"/92E)	950,00

Κυβισμός: 73.5cc  
 Βάρος: 6,7kg  
 Στροφές: 12.800rpm  
**Ιπποδύναμη 5,60HP**

Με λάμες με αποσπώμενο γρανάζι

**Super Επαγγελματικό**

Το πλέον δυνατότερο του κόσμου για υλοτομεία.





# ECHO®



5 Χρόνια στον κινητήρα για Ιδιωτική αλλά & για επαγγελματική χρήση

1 Χρόνο στον μηχανισμό στελέχους

Δονητικό - Τινακτικό καρπών - Ελαιοσυλλεκτικό βενζινοκίνητο επαγγελματικό

Μοντέλο/Χαρακτηριστικά

## 100% Επαγγελματικό OH-5210

**New!**

Ιδανικό για ελιές, αμύγδαλα, φυστίκια, καρύδια

Το νέο δονητικό - τινακτικό της ECHO  
OH-5210

διαθέτει τον πιο ισχυρό και αξιόπιστο  
κινητήρα που κατασκευάστηκε ποτέ  
στην Ιαπωνία.



### ΠΛΕΟΝΕΚΤΗΜΑΤΑ

- \* Οικονομία καυσίμου.
- \* Αυξημένη Ισχύς.
- \* Ομοιόμορφη κατανομή βάρους για ξεκούραστη εργασία.
- \* Υψηλή αντοχή για μέγιστη απόδοση.
- \* Λίπανση γκραναζοκιβωτίου με βαλβολίνη τύπου 85W-140

<b>OH-5210</b>
Κυβισμός: <b>50,2cc</b>
Ιπποδύναμη : <b>3.0HP</b>
Συνολικό μήκος: <b>2,80m</b> (με τον σωλήνα των 2 μέτρων που περιέχεται εντός συσκευασίας)
Δυνατότητα εφαρμογής σωλήνα μήκους <b>2.70m</b> με κωδικό: <b>Ys14100103</b> και με τιμή λιανικής <b>100.00€</b>
Συνολικό μήκος : <b>3,50m</b> (με τον extra σωλήνα των 2,7 μέτρων)
Διάμετρος σωλήνα 28mm
Συνολικό βάρος: <b>16,400kg</b>
Ντεπόζιτο καυσίμου : <b>690ml</b>
Διαδρομή δόνησης: <b>62mm</b>
Δονήσεις: <b>2.000/λεπτό</b>
Δυνατότητα αλλαγής λάστιχου στο γάντζο
Άνοιγμα γάντζου : <b>4,5cm</b>
Μεγάλα ελικοειδή γκρανάζια στον μηχανισμό στελέχους
Υψηλής αντοχής αλουμινένιο κιβώτιο γκραναζιών
Ενισχυμένο σύστημα αντιδόνησης.
Εύχρηστες χειρολαβές για ασφαλές κράτημα.
<b>5 Χρόνια εγγύηση</b> στον κινητήρα <b>1 Χρόνο εγγύηση</b> στον μηχανισμό στελέχους
Με άνετο ιμάντα ώμου από μαλακή επένδυση



ΒΑΛΒΟΛΙΝΗ 1λίτρο  
ΛΙΠΑΝΣΗΣ ΓΡΑΝΑΖΙΩΝ  
ΒΑΡΕΟΥ ΤΥΠΟΥ  
85W-140 GEAR OIL



Μέγεθος ζώνης μέσης:  
Από 60cm Έως 110cm



5 Χρόνια για Ιδιωτική χρήση

**ECHO**



2 Χρόνια για Επαγγελματική χρήση

Κονταροαλυσοπρίονο Σταθερό βενζινοκίνητο επαγγελματικό

Μοντέλο/Χαρακτηριστικά

PPF-236ES: **420,00€**

### PPF-236ES

Ένα ελαφρύ κονταροαλυσοπρίονο σταθερού σωλήνα με εύκολη εκκίνηση. Σχεδιασμένο για δύναμη και ακρίβεια.

#### PPF-236ES ΚΟΝΤΑΡΟΑΛΥΣΟΠΡΙΟΝΟ ΣΤΑΘΕΡΟ

Κυβισμός: <b>21.2cc</b> <b>Ιπποδύναμη : 1.0HP</b>
Μήκος: <b>2.40m</b>
Βάρος: <b>5,7kg</b>
Εφαρμόσιμη λάμα 25cm: <b>κωδ.X121-000060</b>
Εφαρμόσιμη αλυσίδα : <b>3/8"LP.050"/39E</b>
Στροφές: <b>11.400rpm</b>
Δυνατότητα αύξησης μήκους με την extra προέκταση <b>90cm</b>
Με τράντα ώμου η οποία διαθέτει μαξιλαράκι για περισσότερο άνεση
<b>Extra Εξάρτημα Προέκταση 999464-00010 μήκους 90 cm</b>



**999464-00010: 90,00€**

- Ενσωματωμένη χειρολαβή με ελαστικό περιβλημα

Δυνατότητα εφαρμογής **Σετ 1/4"** με γρανάζι C580-000071, με λάμα X121-000250 (.043" 1.1mm) και αλυσίδα SCE-E0P/60E  
**Συνολική Τιμή Σετ (Extra Χρέωση): 73.50**

- Εύκολη ρύθμιση αλυσίδας  
Ρύθμιση της αλυσίδας από το πλάι εύκολα και γρήγορα.

- Είναι σχεδιασμένο για καθαρή κοπή με ακρίβεια
- Ισχυρός κινητήρας με αυξημένη επιτάχυνση







5 Χρόνια για Ιδιωτική χρήση



2 Χρόνια για Επαγγελματική χρήση

Κονταροαλυσοπρίονα τηλεσκοπικά βενζινοκίνητα επαγγελματικά

Μοντέλο/Χαρακτηριστικά



**PRT-236ES : 500,00€**

### PRT-236ES

Χαμηλό βάρος και ευελιξία. Το PRT-236ES διαθέτει το σύστημα εύκολης εκκίνησης ES-Start της ECHO για άμεση εκκίνηση σε όλες τις συνθήκες όπως επίσης και εργονομικό σχεδιασμό για έλεγχο και ακρίβεια.



### PRT-236ES ΚΟΝΤΑΡΟΑΛΥΣΟΠΡΙΟΝΟ ΤΗΛΕΣΚΟΠΙΚΟ

Ένα ελαφρύ και ισχυρό τηλεσκοπικό κονταροαλυσοπρίονο με εργονομική χειρολαβή για τη μέγιστη άνεση.

Κυβισμός: **21.2cc** **Ιπποδύναμη : 1.0HP**

Ρυθμιζόμενο Μήκος: **2.66m-3.67m.**

Βάρος: **7,7kg**

Εφαρμόσιμη λάμα **25cm**: κωδ.Χ121-000060

Εφαρμόσιμη αλυσίδα : **3/8"LP.050"/39E**

Στροφές: **11.400rpm**

Δυνατότητα αύξησης μήκους με την extra προέκταση **1.2m**

Με τράντα ώμου η οποία διαθέτει μαξιλαράκι για περισσότερο άνεση

**Extra Εξάρτημα Προέκταση 999464-00023** μήκους **1,2 m**

**Extra Εξάρτημα Ψαλίδι μπροντούρας PPA-AH-HD** με μήκος λάμας **45cm & 120 μοίρες** περιστροφή.



**999464-00023: 130,00€**



**PPA-AH-HD: 360,00€**

### Αφορά και τα 3 μοντέλα κονταροπριόνων

Δυνατότητα εφαρμογής **Σετ 1/4"**

με γρανάζι C580-000071,

με λάμα Χ121-000250 (.043" 1.1mm)

και αλυσίδα SCE-EOP/60E

**Συνολική Τιμή Σετ (Extra Χρέωση): 73.50**

### PRT-2620HES ΚΟΝΤΑΡΟΑΛΥΣΟΠΡΙΟΝΟ ΤΗΛΕΣΚΟΠΙΚΟ

Ένα επαγγελματικό τηλεσκοπικό κονταροαλυσοπρίονο με χαμηλό βάρος. Αυξήστε την παραγωγικότητά σας με απόλυτη ισορροπία και δύναμη.

Κυβισμός: **25.4cc** **Ιπποδύναμη : 1.4HP**

Ρυθμιζόμενο Μήκος: **2.72m-3.72m.**

Βάρος: **7,7kg**

Εφαρμόσιμη λάμα **30cm**: κωδ.Χ122-000150

Εφαρμόσιμη αλυσίδα : **3/8"LP.050"/44E**

Στροφές: **11.400rpm**

Δυνατότητα αύξησης μήκους με την extra προέκταση **1.2m**


Με τράντα ώμου η οποία διαθέτει μαξιλαράκι για περισσότερο άνεση

**Extra Εξάρτημα Προέκταση 999464-00023** μήκους **1,2 m**

**Extra Εξάρτημα Ψαλίδι μπροντούρας PPA-AH-HD** με μήκος λάμας **45cm & 120 μοίρες** περιστροφή.



**999464-00023: 130,00€**



**PPA-AH-HD: 360,00€**

**PRT-2620HES : 580,00€**

### PRT-2620HES

Είναι εξοπλισμένο με φιλικά προς το χρήστη χαρακτηριστικά όπως το βαρέος τύπου φίλτρο αέρος και το εύχρηστο καπάκι του το οποίο ανοίγει εύκολα χωρίς τη χρήση κάποιου εργαλείου.





5 Χρόνια για Ιδιωτική χρήση



2 Χρόνια για Επαγγελματική χρήση

Θαμνοκοπτικά μεσαίας και μεγάλης ισχύος βενζινοκίνητα επαγγελματικά

Μοντέλο/Χαρακτηριστικά

Εξυπηρετούν για κοπές χόρτου μικρών εκτάσεων με την ευελιξία της Loop λαβής.



280,00€

Τιράντα απλή τύπου χιαστί

**SRM-222ESL**

Κυβισμός: **21.2cc**

Βάρος: **4.5kg**

Με Loop λαβή

Στροφές: **11.500rpm**

**Ιπποδύναμη 1,0HP**

Η συσκευασία περιέχει μόνο την αυτόματη κεφαλή X047-000560



Εξυπηρετούν για κοπές χόρτου μικρών εκτάσεων.



280,00€

Τιράντα απλή τύπου χιαστί

**SRM-222ESU**

Κυβισμός: **21.2cc**

Βάρος: **4.8kg**

Στροφές: **11.500rpm**

**Ιπποδύναμη 1,0HP**

Με δίσκο 3 πτερυγίων Mini & αυτόματη κεφαλή κωδ.:X047-000560



Υψηλής τεχνολογίας με πολλαπλές αποδόσεις πολύ οικονομικό σε καύσιμα

**New!**



399,00€



**50%** ακόμη μεγαλύτερη ισχύ κοπής

Με το Πρωτοποριακό σύστημα γωνιακής κεφαλής **High Torque** τώρα η ιπποδύναμη φθάνει τους **2,00HP**

**SRM-301TES**

Κυβισμός: **28.1cc**

Βάρος: **5,9kg**

Στροφές: **11.300rpm**

**Ιπποδύναμη 1,20HP**

Με κεφαλή αυτόματη **RAPID LOADER 25/E**



Υψηλής τεχνολογίας, Super επαγγελματικό με πολλαπλές αποδόσεις και οικονομικό σε καύσιμα



630,00€



**50%** ακόμη μεγαλύτερη ισχύ κοπής

Με το Πρωτοποριακό σύστημα γωνιακής κεφαλής **High Torque** τώρα η ιπποδύναμη φθάνει τους **3,75HP**

**SRM-420TES**

Κυβισμός: **41.5cc**

Βάρος: **8,7kg**

Στροφές: **11.500rpm**

**Ιπποδύναμη 2,50HP**

Με κεφαλή αυτόματη **B6**

Η Επαγγελματική Εξάρτηση Ergo pro υποστηρίζει το βάρος της μονάδας και παρέχει σταθερό εύρος κίνησης για αυξημένη ακρίβεια και μειωμένη κόπωση.





5 Χρόνια για Ιδιωτική χρήση



2 Χρόνια για Επαγγελματική χρήση

Θαμνοκοπτικά πολύ μεγάλης ισχύος βενζινοκίνητα επαγγελματικά

Μοντέλο/Χαρακτηριστικά

**Το δυνατότερο του κόσμου με υψηλές αποδόσεις .Το πλέον οικονομικό σε καύσιμα.**



660,00€

**Δώρο μια κεφαλή Attilina**

Η Επαγγελματική Εξάρτηση Ergo pro υποστηρίζει το βάρος της μονάδας και παρέχει σταθερό εύρος κίνησης για αυξημένη ακρίβεια και μειωμένη κόπωση.

**SRM-520ES**

Κυβισμός: **50.2cc**

Βάρος: **9,0kg**

Στροφές: **12.300rpm**

**Ιπποδύναμη 3,0HP**

Με δίσκο 3ών περυγίων Big & Κεφαλή αυτόματη DS-5



Η ECHO μαζί σας παντού και στις δύσβατες περιοχές!

**Ιδανικό και για ανυφορικές & δύσβατες περιοχές.**

**Κορυφαιάς ποιότητας & οικονομικό σε καύσιμα**



750,00€

**RM-520ES Θαμν/κό Πλάτης**

Κυβισμός: **50.2cc**

Βάρος: **11,9kg**

Στροφές: **11.400rpm**

**Ιπποδύναμη 3,0HP**

Με κεφαλή αυτόματη Z-5





5 Χρόνια για Ιδιωτική χρήση

**ECHO**



2 Χρόνια για Επαγγελματική χρήση

Πολυμηχάνημα **PAS -2620ES** επαγγελματικό

Μοντέλο/Χαρακτηριστικά

## Στελέχοι για PAS-2620ES

### MTA-PP/E Στέλεχος αλυσοπριόνου

Βάρος χωρίς λάμα & αλυσίδα: 1,8kg  
Μήκος 1,45m  
Εφαρμόσιμη λάμα: 25cm (Κωδ: X121-000060)  
Εφαρμόσιμη αλυσίδα: 3/8"LP .050/39E  
Διάμετρος σωλήνα: 25mm  
Διάμετρος άξονα κίνησης 6,1mm

### MTA-AH-HD Στέλεχος Μπροντούρας Μακρύ

Βάρος: 2,6kg / Μήκος 1,64m  
Διπλής κοπής λάμα: 54cm  
Πλάτος κοπής: 35mm  
Διάμετρος σωλήνα: 25mm  
Διάμετρος άξονα κίνησης 6,1mm

### MTA-TB Στέλεχος Χλοοκόπτη

Βάρος χωρίς το εξάρτημα κοπής: 1,5kg  
Μήκος: 82cm / Με αυτόματη κεφαλή  
Δυνατότητα τοποθέτησης δίσκου  
3ων πτερυγίων.  
Διάμετρος σωλήνα: 25mm  
Διάμετρος άξονα κίνησης 6,1mm

### MTA-LE/E Στέλεχος Ακροκόπτη

Βάρος χωρίς το λαμάκι κοπής: 2,4kg  
Μήκος: 80cm  
Μήκος λάμας κοπής 20cm  
Διάμετρος σωλήνα: 25mm  
Διάμετρος άξονα κίνησης 6,1mm

### MTA-AHS-HD Στέλεχος Μπροντούρας Κοντό

Βάρος: 2,1kg / Μήκος 97cm  
Διπλής κοπής λάμα: 54cm  
Πλάτος κοπής: 35mm  
Διάμετρος σωλήνα: 25mm  
Διάμετρος άξονα κίνησης 6,1mm

### MTA-TC Στέλεχος Καλλιεργητή

Βάρος: 2,3kg / Μήκος: 91cm  
Διάμετρος μαχαιριών: 22cm  
Πλάτος εργασίας 16cm  
Διάμετρος σωλήνα: 25mm  
Διάμετρος άξονα κίνησης 6,1mm

### MTA-PS Στέλεχος Βούρτσας

Βάρος :5,3kg / Μήκος: 80cm  
Φάρδος βούρτσας 60cm  
Πάχος τρίχας 8mm  
Διάμετρος σωλήνα: 25mm  
Διάμετρος άξονα κίνησης 6,1mm

### MTA-PB Φυσητήρας

Βάρος: 1,8kg / Μήκος 64cm  
Παροχή αέρα (m<sup>3</sup>/h) 654  
Max Ταχύτητα αέρα (m/sec) 53  
Διάμετρος σωλήνα: 25mm  
Διάμετρος άξονα κίνησης 10,5mm

## ΚΙΝΗΤΗΡΙΑ ΜΟΝΑΔΑ

**PAS-2620ES ΤΙΜΗ: 360,00€**

Κυβισμός: **25,4cc**

Ιπποδύναμη : **1.4HP**

Βάρος: **4,8kg**

Μήκος στελέχους κινητήρα: **1,04m**

Στροφές: **10.000rpm**

Διάμετρος σωλήνα 25mm

### MTA-3EXT Extra Εξάρτημα

Βάρος: 1.2kg  
Προέκταση μήκους 1.00m

ΤΙΜΗ: **100,00€**



Διάμετρος σωλήνα: 25mm

Διάμετρος άξονα κίνησης 6,1mm





5 Χρόνια για Ιδιωτική χρήση

2 Χρόνια για Επαγγελματική χρήση

Με μία κίνηση τώρα πλέον τα πάντα γίνονται εύκολα και γρήγορα.

Ένα Μηχάνημα για όλες τις δουλειές.

Για το στέλεχος αλυσοπριόνου  
Δυνατότητα εφαρμογής Σετ 1/4"  
με γρανάτζι C580-000071,  
με λάμα X121-000250 (.043" 1.1mm)  
και αλυσίδα SCE-E0P/60E  
Συνολική Τιμή Σετ (Extra Χρέωση): 73.50

MTA-PP/E ΤΙΜΗ: 220,00€

MTA-AH-HD ΤΙΜΗ: 380,00€

MTA-TB ΤΙΜΗ: 170,00€

MTA-LE/E ΤΙΜΗ: 180,00€

MTA-AHS-HD ΤΙΜΗ: 380,00€

MTA-TC ΤΙΜΗ: 290,00€

MTA-3EXT Προέκταση ΤΙΜΗ: 100,00€

MTA-PS ΤΙΜΗ: 420,00€

MTA-PB ΤΙΜΗ: 170,00€

135° περιστροφή, 10 θέσεις  
εργασίας ανά 13,5 μίρες

135° περιστροφή, 10 θέσεις  
εργασίας ανά 13,5 μίρες



5 Χρόνια για Ιδιωτική χρήση



2 Χρόνια για Επαγγελματική χρήση

## Μία σύντομη αναφορά στους Φυσητήρες ECHO

Η ECHO ανέπτυξε τον πρώτο φυσητήρα πλάτης, τον πρώτο φυσητήρα χειρός και τον πρώτο αθόρυβο φυσητήρα. Δίνοντας βαρύτητα στη βελτίωση της απόδοσης και της άνεσης, δημιούργησε την τεχνολογία Anti Vibe η οποία ελαχιστοποιεί τους κραδασμούς και την ταλάντευση, μειώνοντας δραστικά τη κούραση του χειριστή και κάνοντας τους φυσητήρες πολύ άνετους στη χρήση. Έτσι, εάν ψάχνετε για έναν κορυφαίο φυσητήρα στη αγορά, η ECHO έχει το ιδανικό μηχάνημα για εσάς.

### Ποιος είναι ο πιο σημαντικός αριθμός στη σύγκριση φυσητήρων;

Βασικά είναι τα Newtons. Τα Newtons (N) περιγράφουν την ποσότητα δύναμης που ασκεί ένας φυσητήρας στο τέλος του ακροφύσιου του. Είναι ένας αριθμός ο οποίος πρέπει πραγματικά να προσέξετε. Η ECHO τράβηξε την προσοχή με τον νέο **PB-8010** ο οποίος διαθέτει τεράστια δύναμη **44.4 Newtons**, περισσότερα από ό,τι θα βρείτε οπουδήποτε αλλού. Ο **Clint DeBoer**, διευθυντής των βραβείων **Pro Tools Innovation** αναφέρει πως κάποιιο κατασκευαστές βελτιώνουν τόσο πολύ τα μηχανήματά τους, που ξεπερνούν τους κανόνες και γίνονται άξια προς αναγνώριση. Αυτές η καινοτομίες πηγαινούν κατευθείαν στην τσέπη αυτών που χειρίζονται αυτά τα προηγμένα μηχανήματα.

### Η ECHO έχει κερδίσει στα βραβεία Pro Tools Innovation με το πανίσχυρο PB-8010.

Η ECHO έλαβε αναγνώριση με το νεότερο φυσητήρα PB-8010 το οποίο το 2018 κέρδισε βραβείο από το **Pro Tools Innovation** το οποίο απαρτίζεται από ένα σύνολο επαγγελματιών στο εμπορικό κλάδο και εκπροσώπων εμπορικών μέσων από τις **ΗΠΑ** και τον **Καναδά**. Το πρόγραμμα βράβευσης επιδιώκει να ανακαλύψει και να αναγνωρίσει τα πιο καινοτόμα εργαλεία στον οικιακό και επαγγελματικό κατασκευαστικό κλάδο σε μια μεγάλη ποικιλία κατηγοριών.

## Μία σύντομη αναφορά στα Ψαλίδια μπορντούρας της ECHO

Τα ψαλίδια μπορντούρας της ECHO έχουν σχεδιαστεί για να είναι ανθεκτικά, ελαφριά και με καλή ισορροπία. Με τα ελαφριά κιβώτια γραναζιών, με τις μακράς διάρκειας λεπίδες και με βάσεις κινητήρα που μειώνουν τους κραδασμούς, έχετε επαγγελματική απόδοση και μέγιστη άνεση. Στο τμήμα σχεδιασμού των εργοστασίων της ECHO, επικεντρώνονται στη μεγιστοποίηση της άνεσης και της απόδοσης, προσαρμόζοντας σταδιακά κάθε πτυχή για την καλύτερη δυνατή εμπειρία. Ανασηκώνοντας τις χειρολαβές των συγκεκριμένων μηχανημάτων κατά 5 μοίρες, η ECHO πέτυχε τη βέλτιστη θέση, μειώνοντας την επαφή με τους φράκτες και δίνοντας απεριόριστη ευελιξία ενώ εργάζεστε. Τα εργοστάσια της ECHO εστιάζουν στις μικρές λεπτομέρειες που θα κάνουν τη δουλειά σας πιο άνετη και πιο αποτελεσματική.

### Ψαλίδια Μπορντούρας Διπλής Κοπής

Κατασκευασμένα ώστε να προσφέρουν άνεση, ισχύ και ακρίβεια.

Διαθέτουν τεχνολογία αντιδόνησης, βαρέος τύπου φίλτρα αέρος και το σύστημα ES-Start για εύκολη εκκίνηση του μηχανήματος σε όλες τις συνθήκες. Οι μηχανικοί της Yamabiko βελτιώνουν σταδιακά το σχεδιασμό και την απόδοση με βάση τα σχόλια των χρηστών για πάνω από επτά δεκαετίες.

Έτσι, μπορείτε να είστε σίγουροι ότι έχετε ένα μηχάνημα στο οποίο μπορείτε να βασίζεστε καθημερινά.

**ΒΑΣΙΚΑ ΧΑΡΑΚΤΗΡΙΣΤΙΚΑ** Σχεδιασμένα για καθαρή κοπή με ακρίβεια με τεχνολογία αντιδόνησης για τη μείωση των κραδασμών, Διαθέτουν το κατοχυρωμένο με δίπλωμα ευρεσιτεχνίας σύστημα της ECHO για εύκολη εκκίνηση σε όλες τις συνθήκες.

### Περιστρεφόμενη Χειρολαβή στα HCR-165ES & HCR-185ES

Μία ακόμα μικρή καινοτομία από την ECHO που κάνει μεγάλη διαφορά. Η περιστρεφόμενη πίσω χειρολαβή της ECHO βελτιώνει σημαντικά την άνεση σε όλες τις θέσεις.

### Ψαλίδια Μπορντούρας διπλής κοπής με μακρύ άξονα

**Διαθέτουν εργονομία, ισορροπία, χαμηλό βάρος και υψηλή απόδοση.** Όλα τα ψαλίδια μπορντούρας με μακρύ άξονα είναι εξοπλισμένα με επαγγελματικούς δίχρονους κινητήρες και διαθέτουν λειτουργίες που αυξάνουν την παραγωγικότητά σας, όπως το σύστημα ES-Start για εύκολη εκκίνηση και η ελεύθερη ρύθμιση της απόστασης διαδρομών των μαχαιριών.

Κόψτε σε ύψος περίπου 3 μέτρων με ευκολία, άνεση και ακρίβεια.



5 Χρόνια για Ιδιωτική χρήση



2 Χρόνια για Επαγγελματική χρήση

Φυσητήρες - Αναρροφητήρες βενζινοκίνητοι επαγγελματικοί

Μοντέλο/Χαρακτηριστικά

### Μεγάλες αποδόσεις με πολλαπλάσια κυβικά μέτρα αέρα ανά λεπτό

Δυνατότητα μετατροπής σε Νεφελοψεκαστήρα με ειδικό kit σελ 16



270,00€

Υπάρχει δυνατότητα τοποθέτησης πεπλατυσμένου ακροφύσιου κωδ.: E165-000980

#### PB-2520 Φυσητήρας χεριού

Κυβισμός: <b>25,4cc</b>
Βάρος: <b>3.9kg</b>
Max Ταχ/τα Αέρα: <b>76,2m/sec</b>
Παροχή Αέρα: <b>768(m³/h)</b>
Στροφές: <b>7.500rpm</b>
Με φαρδύ ακροφύσιο
<b>Ιπποδύναμη 1,2HP</b>



### Πανάλαφρο, με μεγάλες αποδόσεις

Δυνατότητα μετατροπής σε Νεφελοψεκαστήρα με ειδικό kit σελ 16



300,00€

New!

#### PB-2620 Φυσητήρας χεριού

Κυβισμός: <b>25,4cc</b>
Βάρος: <b>4.4kg</b>
Max Ταχ/τα Αέρα: <b>76,7m/sec</b>
Παροχή Αέρα: <b>774(m³/h)</b>
Στροφές: <b>7.500rpm</b>
<b>Ιπποδύναμη 1,2HP</b>
Με πεπλατυσμένο ακροφύσιο

#### Super Επαγγελματικό



### Μεγάλες αποδόσεις με πολλαπλάσια κυβικά μέτρα αέρα ανά λεπτό στην εξαγωγή και στην εισαγωγή

Δυνατότητα μετατροπής σε Νεφελοψεκαστήρα με ειδικό kit σελ 16



300,00€


Με δυνατότητα μετατροπής & σε αναρροφητήρα με το Extra kit

#### PB-255ES Φυσητήρας χεριού

Κυβισμός: <b>25,4cc</b>
Βάρος: <b>4.8kg</b>
Max Ταχύτητα Αέρα: <b>85.3m/sec</b>
Παροχή Αέρα: <b>600(m³/h)</b>
Στροφές: <b>7.300rpm</b>
<b>ως φυσητήρας &amp; 6.500rpm ως αναρροφητήρας</b>
<b>Ιπποδύναμη 1,1HP</b>
Με πεπλατυσμένο ακροφύσιο

Extra kit Αναρρόφησης PBAV-255 20 λίτρα

ΤΙΜΗ: 70,00€



Η μηχανή διαθέτει ένα πρωτοποριακό λαμάκι κοπής για το θρυμματισμό των φύλλων, για εξοικονόμηση χώρου στον σάκο και για λίπασμα.



## ΚΙΤ Νεφελοψεκαστήρα PBMNKIT1

### Η ECHO λανσάρει το ΚΙΤ μετατροπής σε νεφελοψεκαστήρα.

New!

Προσθέστε επιπλέον λειτουργικότητα στο φυσητήρα χειρός με το νέο ΚΙΤ μετατροπής σε νεφελοψεκαστήρα.

Το ΚΙΤ εφαρμόζεται πολύ εύκολα με λίγα απλά βήματα.

Κιτ νεφελοψεκαστή: 45,00€

### Κιτ μετατροπής σε νεφελοψεκαστήρα

Μετατρέψτε τον **φυσητήρα χειρός** σε έναν πανίσχυρο νεφελοψεκαστήρα.



ΚΩΔ.: PBMNKIT1



Προσθέσαμε αυτό το ειδικό ΚΙΤ για τον φυσητήρα σας ώστε να μπορεί να χρησιμοποιηθεί για την καταπολέμηση των **παράσιτων** και των **κουνουπιών**, για τον έλεγχο της **βλάστησης** καθώς και ως **μυκητοκτόνο**. Με την απολύμανση στο προσκήνιο της μάχης κατά του **Covid-19**, αυτό το ΚΙΤ μετατροπής προσφέρει μια βολική λύση για γρήγορο και αποτελεσματικό καθαρισμό.

### Εύκολη μετατροπή

Το ΚΙΤ μετατροπής συνδέεται εύκολα με τον φυσητήρα δίνοντας σας έναν ισχυρότατο νεφελοψεκαστήρα.



### Ρυθμιζόμενο ακροφύσιο

Το ακροφύσιο δίνει τη δυνατότητα ρύθμισης για τον τρόπο ψεκασμού.



ΤΑΙΡΙΑΖΕΙ ΜΕ ΤΑ ΠΑΡΑΚΑΤΩ ΜΟΝΤΕΛΑ:

PB-2520

PB-2620

PB-255ES

DPB-600.





5 Χρόνια για Ιδιωτική χρήση


2 Χρόνια για Επαγγελματική χρήση

Φυσητήρες πλάτης βενζινοκίνητοι επαγγελματικοί

Μοντέλο/Χαρακτηριστικά

Μεγάλες αποδόσεις με πολλαπλάσια κυβικά μέτρα αέρα ανά λεπτό στην εξαγωγή και στην εισαγωγή

Περιλαμβάνεται στη συσκευασία το kit αναρρόφησης. Χωρητικότητα σάκου 25Lt



Η μηχανή διαθέτει ένα πρωτοποριακό λαμάκι κοπής για το θρυμματισμό των φύλλων, για εξοικονόμηση χώρου στον σάκο και για λίπασμα.

330,00€

Φυσητήρας/Αναρροφητήρας

ES-255ES

Κυβισμός: 25,4cc

Βάρος: 5.8kg

Μαχ Ταχύτητα Αέρα: 84,9m/sec

Παροχή Αέρα: 600(m<sup>3</sup>/h)

Στροφές: 7.300rpm ως φυσητήρας

& 6.500rpm ως αναρροφητήρας

Ιπποδύναμη 1,1HP



Ο πλέον ισχυρός φυσητήρας με πολλαπλάσιες αποδόσεις Super επαγγελματικός

560,00€



PB-770 Φυσητήρας

Κυβισμός: 63,3cc

Βάρος: 11.0kg

Μαχ Ταχύτητα Αέρα: 104,6m/sec

Παροχή Αέρα: 1290(m<sup>3</sup>/h)

Στροφές: 6.800rpm

Ιπποδύναμη 4,2HP

Super Επαγγελματικό



Ειδικό μαξιλαράκι στην εξάρτηση για την αποφυγή αύξησης θερμοκρασίας στην πλάτη του χειριστή



Ο πλέον δυνατότερος φυσητήρας του κόσμου με πολλαπλάσιες αποδόσεις κυβικά μέτρα αέρα ανά λεπτό

640,00€



PB-8010 Φυσητήρας

Κυβισμός: 79,9cc

Βάρος: 11.9kg

Μαχ Ταχύτητα Αέρα: 94,5m/sec

Παροχή Αέρα: 1819(m<sup>3</sup>/h)

Στροφές: 7.500rpm

Ιπποδύναμη 5,7HP

Super Επαγγελματικό



Ειδικό μαξιλαράκι στην εξάρτηση για την αποφυγή αύξησης θερμοκρασίας στην πλάτη του χειριστή





5 Χρόνια για Ιδιωτική χρήση



2 Χρόνια για Επαγγελματική χρήση

Ψαλίδια Μπορντούρας βενζινοκίνητα επαγγελματικά

Μοντέλο/Χαρακτηριστικά

Ελαφρύ ψαλίδι μπορντούρας υψηλής τεχνολογίας με μήκος κοπής 54cm για περιποίηση φράχτη & λοιπών καλλωπιστικών φυτών.




340,00€

#### HC-2020

Κυβισμός: <b>21.2cc</b>
Καθαρό Βάρος <b>4.5kg</b>
Περιστρεφόμενη Χειρολαβή <b>Όχι</b>
Τύπος Μαχαιριού <b>Διπλό</b>
Μήκος Κοπής <b>54cm</b>
Απόσταση Δοντιών <b>35mm</b>
Απόσταση μεταξύ των διαδρομών <b>Ρυθμιζόμενη</b>
Αριθμός διαδρομών <b>(κοπές/min) 3600</b>

Ελαφρύ ψαλίδι μπορντούρας υψηλής τεχνολογίας με μήκος κοπής 64cm για περιποίηση φράχτη & λοιπών καλλωπιστικών φυτών.




480,00€

#### HCR-165ES

Κυβισμός: <b>21,2cc</b>
Καθαρό Βάρος <b>5.1kg</b>
Σύστημα Υποβοήθησης Εκκίνησης <b>ES-start</b>
Περιστρεφόμενη Χειρολαβή <b>Ναι</b>
Σύστημα Αντιδόνησης <b>Ναι</b>
Τύπος Μαχαιριού <b>Διπλό</b>
Μήκος Κοπής <b>64cm</b>
Απόσταση Δοντιών <b>35mm</b>
Απόσταση μεταξύ των διαδρομών <b>Ρυθμιζόμενη</b>
Αριθμός διαδρομών <b>(κοπές/min)3600</b>

Ελαφρύ ψαλίδι μπορντούρας υψηλής τεχνολογίας με μήκος κοπής 75cm για περιποίηση φράχτη & λοιπών καλλωπιστικών φυτών.



490,00€

#### HCR-185ES

Κυβισμός: <b>21,2cc</b>
Καθαρό Βάρος <b>5.3kg</b>
Σύστημα Υποβοήθησης Εκκίνησης <b>ES-start</b>
Περιστρεφόμενη Χειρολαβή <b>Ναι</b>
Σύστημα Αντιδόνησης <b>Ναι</b>
Τύπος Μαχαιριού <b>Διπλό</b>
Μήκος Κοπής <b>74cm</b>
Απόσταση Δοντιών <b>35mm</b>
Απόσταση μεταξύ των διαδρομών <b>Ρυθμιζόμενη</b>
Αριθμός διαδρομών <b>(κοπές/min)3600</b>

### Ψαλίδι μπορντούρας με μακρύ άξονα Super Επαγγελματικό

Υψηλής τεχνολογίας με μήκος κοπής 54cm για περιποίηση μεγάλων καλλωπιστικών φυτών. Συνολικού μήκους 2,44μέτρα.

135° περιστροφή & 10 θέσεις εργασίας ανά 15μοίρες.

Η λάμα κλείνει παράλληλα με το σωλήνα για ευκολία στην αποθήκευση και στην μεταφορά.



570,00€

#### HCA-2620ES-HD

Κυβισμός: <b>25,4cc</b>
Βάρος: <b>6,5kg</b>
Στροφές: <b>11.900rpm</b>
Μήκος Κοπής: <b>54cm</b>
Με λάμα διπλής κοπής
Εύρος κοπής: <b>35mm</b>
<b>Συνολικό μήκος 2,44m</b>
<b>Ιπποδύναμη 1,4HP</b>

\*Με τσιράντα ώμου για ελαχιστοποίηση του βάρους.





5 Χρόνια για Ιδιωτική χρήση



2 Χρόνια για Επαγγελματική χρήση

Δισκοπρίονο - Αρμοκόφτης βενζινοκίνητος επαγγελματικός

Μοντέλο/Χαρακτηριστικά

**Πανίσχυρο δισκοπρίονο κατάλληλο για οικοδομικές εργασίες για κοπή σκυροδέματος, πέτρας, ασφάλτου, μετάλλου, πλαστικών σωλήνων.**

Στην τιμή δεν συμπεριλαμβάνεται ο δίσκος



Αδιατάρακτη κοπή



### CSG-7410ES Δισκοπρίονο - Αρμοκόφτης

Κυβισμός: <b>73,5 cc</b>
Διάμετρος δίσκου: <b>350 mm</b>
Διάμετρο εσωτερικής τρύπας δίσκου: <b>20mm</b>
Βάθος κοπής: <b>125 mm</b>
Βάρος χωρίς καύσιμα, εξοπλισμό κοπής: <b>10.7kg</b>
Με Σύστημα 4 σταδίων φιλτραρίσματος για την προστασία της μηχανής από την σκόνη.

**Ιπποδύναμη 4,4HP**

**CSG-7410ES: 1090,00€**



### Διαμαντόδισκος 66-086

Διάσταση: 350 x 25,4 x 20,0mm
Ιδανικό για: ΧΑΛΥΒΑ, ΜΕΤΑΛΟ, ΠΕΤΡΑ, ΤΟΥΒΛΑ, ΚΑΡΒΟΥΝΟ, ΜΠΕΤΟΝ, PVC

**66-086: 290,00€**



### Διαμαντόδισκος 66-128

Διάσταση: 350 x 25,4 x 20,0mm
Ιδανικό για: ΜΠΕΤΟΝ ,ΠΗΛΟ,ΟΠΛΙΣΜΕΝΟ ΜΠΕΤΟΝ,

**66-128: 170,00€**



### CWT-7410 Καρότσι μεταφοράς δισκοπρίονου

Βάρος: <b>29.5kg</b>
Χωρητικότητα δοχείου: <b>10L</b>
Maximum βάθος κοπής: <b>120mm</b>
(κατόπιν παραγγελίας)

**CWT-7410: 840,00€**

**ΜΗΧΑΝΗΜΑΤΑ ΜΠΑΤΑΡΙΑΣ ΕΡΑΣΙΤΕΧΝΙΚΗΣ ΣΕΙΡΑΣ GARDEN SERIES 40V**

Η **ECHO** διαθέτει μια κορυφαία γκάμα μηχανημάτων μπαταρίας **40V** που θα ικανοποιήσει πλήρως όλους τους ερασιτέχνες χειριστές. Τα μηχανήματα μπαταρίας **ECHO** είναι εύχρηστα, εργονομικά, οικονομικά και έχουν άριστη απόδοση ακόμα και στις πιο απαιτητικές εργασίες. Η ανθεκτική κατασκευή τους, οι ικανότητες τους και η μακροζωία τους είναι αντίστοιχες με αυτές των βενζινοκίνητων παρόλο που δεν διαθέτουν ψύκτρες. Το σύστημά ισχύος των **40V**, χρησιμοποιεί την τελευταία λέξη της τεχνολογίας ιόντων λιθίου, παρέχοντας ενέργεια υψηλής πυκνότητας, σε σύγκριση με την παραδοσιακή βαρύτερη λιγότερο ισχυρή τεχνολογία μπαταριών. Το χαμηλό βάρος τους, οι μηδενικοί κραδασμοί και το μηδενικό κόστος καυσίμου είναι βασικές προϋποθέσεις για την αγορά τους. Επιπλέον είναι η ιδανικότερη επιλογή για την προστασία του περιβάλλοντος αλλά και για εργασίες χωρίς θόρυβο. Όλα τα μηχανήματα της ερασιτεχνικής σειράς **40V** λειτουργούν με την μπαταρία **4Ah** υψηλών προδιαγραφών **Li-Ion ιόντων λιθίου** με **144Wh**. Όλα τα μοντέλα αυτής της σειράς διαθέτουν παρόμοιες λειτουργίες αλλά και εύκολες στην κατανόηση τους χωρίς χρονοβόρες διαδικασίες και προετοιμασίες. Ο γρήγορος φορτιστής γεμίζει την μπαταρία **4Ah** σε μόλις **97λεπτά**, που σημαίνει ότι οι εργασίες σε κήπους και σε προαύλους χώρους δεν θα είναι πια χρονοβόρες και κουραστικές.

Τιμή κομπλέ

**DCS-310: 380,00€**



Με εξωτερικό ρεγουλατόρο αλυσίδας

**Αλυσοπρίονο Γενικής Χρήσης**

**DCS-310 με 4Ah μπαταρία & Φορτιστή**

Βάρος με λάμα/αλυσίδα αλλά χωρίς μπαταρία: **3,3kg**  
Μήκος λάμας: **30cm**. Τύπος αλυσίδας: **3/8LP .043 1,1/4SE**  
Μέγιστη ταχύτητα αλυσίδας: **17m/sec**  
Χωρητικότητα λαδιού: **180ml** - με εύκολο άνοιγμα τάπας  
**Χρόνος λειτουργίας:** χωρίς παύση **42 λεπτά**  
και με πλήρως φορτισμένη την μπαταρία

**DLM-310/35P**



Κάδος: 40Lt

**DLM-310/46SP**



Κάδος: 55Lt  
Υποδοχή για 2 μπαταρίες

**ΜΗΧΑΝΗΜΑΤΑ ΚΟΠΗΣ ΓΚΑΖΟΝ με μπαταρία 4Ah & Φορτιστή**

Μοντέλο	*Βάρος	Επιφάνεια κοπής	**Χρόνος με 4Ah	Ύψος κοπής	Σασί	ΤΙΜΗ κομπλέ
<b>DLM-310/35P</b>	14,2kg	35cm Προωθούμενη	46 λεπτά	5 θέσεις κοπής από 20-70mm	Πολυπροπυλένιο	<b>380,00€</b>
<b>DLM-310/46SP</b>	27,8kg	46cm Αυτοκινούμενη	Με 1 μπαταρία: <b>39 λεπτά</b> Με 2 μπαταρίες: <b>77 λεπτά</b>	7 θέσεις κοπής από 25-80mm	Ατσάλι	<b>520,00€</b>

\*Βάρος χωρίς μπαταρία. \*\*Χρόνος λειτουργίας χωρίς παύση με φορτισμένη μπαταρία.

**ΜΗΧΑΝΗΜΑΤΑ ΜΠΑΤΑΡΙΑΣ ΕΡΑΣΙΤΕΧΝΙΚΗΣ ΣΕΙΡΑΣ GARDEN SERIES 40V**

Τιμή κομплé

**DHC-310 : 320,00€**



Χειρολαβή με δυνατότητα περιστροφής

**Ψαλίδι μπορντούρας**

**DHC-310 με 4Ah μπαταρία & Φορτιστή**

Βάρος χωρίς μπαταρία: **2,6 kg**. Με περιστρεφόμενη λαβή.  
Με διπλή λεπίδα: **60cm** Απόσταση δοντιών: **1,8 cm**  
**Με τρισδιάστατα ακονισμένα δόντια**  
**Χρόνος λειτουργίας:** χωρίς παύση **118 λεπτά**  
και με πλήρως φορτισμένη την μπαταρία  
Μία διπλή σκανδάλη ασφαλείας αποτρέπει την απροσδόκητη εκκίνηση.

Τιμή κομплé

**DSRM-310L: 340,00€**



Με ρυθμιζόμενη λαβή

**Χορτοκοπτικό**

**DSRM-310L με 4Ah μπαταρία & Φορτιστή**

Βάρος χωρίς μπαταρία : **2,6kg**  
Διάμετρος κοπής: **30cm**  
Με αυτόματη κεφαλή **2 υποδοχών** μεσινέζας **1,6mm**  
Με προστατευτικό εξάρτημα στην γωνιακή για διατήρηση απόστασης  
**Με 2 επιπλέον καρούλια** στρογγυλής μεσινέζας **1,6mm**  
εντός συσκευασίας για το γέμισμα της κεφαλής.  
Με κιβώτιο ταχυτήτων μείωσης υψηλής ροπής  
**Χρόνος λειτουργίας:** χωρίς παύση **51 λεπτά**  
και με πλήρως φορτισμένη την μπαταρία

Τιμή κομплé

**DPB-310 : 320,00€**



Απεγκλωβισμός του σωλήνα με κέρμα

**Φυσητήρας**

**DPB-310 με 4Ah μπαταρία & Φορτιστή**

Βάρος χωρίς την μπαταρία: **2,2kg**  
Ταχύτητα αέρα: **180km/h**  
Παροχή αέρα με το ακροφύσιο: **683m<sup>3</sup>/h**  
Με σκανδάλη μεταβλητής ταχύτητας: Με min δύναμη εκροής αέρα: **7,9N** και στην λειτουργία max Turbo: **9.5N**  
**Χρόνος λειτουργίας** (χωρίς Turbo): χωρίς παύση **21 λεπτά**  
και με πλήρως φορτισμένη την μπαταρία

Με LED ένδειξη στάθμης φόρτισης



**120,00€**



**60,00€**

LED Ένδειξη φόρτισης

τρύπες τοποθέτησης στον τοίχο

**LBP-36-150 Μπαταρία λιθίου Li-ion: 4Ah**

Βάρος: 1kg  
Μπαταρία λιθίου Li-ion: 4Ah  
Χωρητικότητα μπαταρίας: 144Wh  
Τάση: 36V

**Χρόνοι φόρτισης:**

Το 80% της φόρτισης σε 97 λεπτά  
Το 100% της φόρτισης σε 170 λεπτά

**LC-3604 Φορτιστής μπαταρίας για την σειρά 40V.**

Η ηλεκτρονική προστασία υπερφόρτωσης στην μπαταρία και στον φορτιστή αποτρέπει ζημιές στο Μηχάνημα και την μπαταρία.

ΜΗΧΑΝΗΜΑΤΑ ΜΠΑΤΑΡΙΑΣ ΕΡΑΣΙΤΕΧΝΙΚΗΣ ΣΕΙΡΑΣ GARDEN SERIES 40V

Κονταροαλυσοπίο

DPPF-310 με 4Ah μπαταρία & Φορτιστή

Συνολικό μήκος με προέκταση: **2,70m**

Συνολικό μήκος χωρίς προέκταση: **2,05m**

Βάρος χωρίς λάμα/αλυσίδα & μπαταρία:

**3,4kg με προέκταση**

Βάρος χωρίς λάμα/αλυσίδα & μπαταρία:

**3,0kg χωρίς προέκταση**

Η Προέκταση συμπεριλαμβάνεται στην συσκευασία

Μήκος λάμας: **20cm**. Τύπος αλυσίδας: **3/8LP .050**

Με εξωτερικό ρεγουλατόρο αλυσίδας.

Ημιδιάφανο τεπόζιτο λαδιού χωρητικότητας : **80ml**

Με ανάγλυφη δοκάνα για προστασία απο τα χτυπήματα στο ξύλο.

Για την μεταφορά και την αποθήκευση ο άξονας μπορεί να διαιρεθεί σε 3 μέρη.

**Χρόνος λειτουργίας:** χωρίς παύση **97 λεπτά** και με πλήρως φορτισμένη την μπαταρία.



Τιμή κομπλέ

DPPF-310: **340,00€**

DPPF-310

New!

DHCA-310

New!



Ψαλίδι μπορντούρας με μακρύ άξονα

DHCA-310 με 4Ah μπαταρία & Φορτιστή

Συνολικό μήκος: **2,46m**

Βάρος χωρίς μπαταρία: **3,6 kg.**

Με διπλή λεπίδα: **49cm**

Απόσταση δοντιών: **2,4 cm**

Εύρος κοπής: **3.2cm**

**Με τρισδιάστατα ακονισμένα δόντια.**

Ασφαλής & εύκολος τρόπος προσαρμογής της γωνιακής σε διάφορες κλίσεις μέχρι **30 μοίρες** προς τα επάνω και μέχρι **75 μοίρες** προς τα κάτω ανάλογα σε τι σημείο θέλετε να δουλέψετε την λάμα.

Για την μεταφορά και την αποθήκευση ο άξονας μπορεί να διαιρεθεί σε 2 μέρη.

**Χρόνος λειτουργίας:** χωρίς παύση **111 λεπτά** και με πλήρως φορτισμένη την μπαταρία.

Τιμή κομπλέ

DHCA-310: **340,00€**



LBP-36-150 LC-3604



## Ηλεκτρικά Μηχανήματα μεγάλης ισχύος

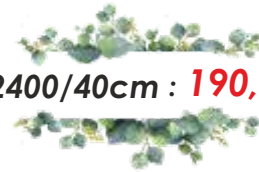
### Εύχρηστο και εύκολο στη χρήση του



<b>CS-2400/40cm</b>
Ισχύς: <b>2400W</b>
Βάρος: <b>3,95kg</b>
<b>2 Χρόνια Εγγύηση</b>

ΤΥΠΟΣ ΑΛΥΣΙΔΑΣ  
(3/8"LP .050"/57E)

CS-2400/40cm : **190,00€**



### Οι εργασίες στον κήπο γίνονται παιχνίδι.



EGT-520: **140,00€**

#### EGT-520

Ισχύς: <b>520W</b>
Βάρος: <b>2,9kg</b>
Επιφάνεια κοπής: <b>30cm</b>
Με αυτόματη κεφαλή μισινεζας ΚΩΔ.: <b>13001777</b>
<b>2 Χρόνια Εγγύηση</b>

Με προστατευτικό εξάρτημα στην γωνιακή για διατήρηση απόστασης απο εμπόδια.

### Ελαφρύ ψαλίδι μπορντούρας ιδανικό για κήπους σπιτιών και ξενοδοχείων με μήκος κοπής 60cm.



HCR-610: **200,00€**

#### HCR-610

Ισχύς: <b>700W</b>
Μήκος Κοπής: <b>60cm</b>
Βάρος: <b>3.9kg</b>
Με λάμα διπλής κοπής
Εύρος κοπής: <b>2,9cm</b>
<b>2 Χρόνια Εγγύηση</b>



Χειρολαβή με δυνατότητα περιστροφής

## ΜΗΧΑΝΗΜΑΤΑ ΜΠΑΤΑΡΙΑΣ ΕΠΑΓΓΕΛΜΑΤΙΚΗΣ ΣΕΙΡΑΣ 50,4V

**Γνωριμία με τα μηχανήματα μπαταρίας.** Τα εργαλεία μπαταρίας αποτελούν μια δελεαστική πρόταση. Έχουν όμως την ισχύ και την απόδοση που χρειάζεται ένας επαγγελματίας; Πιστεύουμε ότι με τα προϊόντα μπαταρίας της ECHO θα ανακαλύψετε ότι η απάντηση είναι, ναι! Η ECHO κατασκευάζει τα μηχανήματα της βάσει των αναγκών ενός επαγγελματία. Τα εργοστάσια της ECHO έχουν αφιερώσει πάνω από 70 χρόνια πάθους και εξειδίκευσης σε μία σειρά ισχυρών μηχανημάτων με μπαταρία, που έχουν τα ίδια επαγγελματικά πρότυπα με τα αντίστοιχα βενζινοκίνητα. Το χαμηλό βάρος, η στιβαρή κατασκευή, η μεγάλης διάρκειας και γρήγορης φόρτισης μπαταρίες και ο επαγγελματικός κινητήρας χωρίς ψήκτρες εξασφαλίζουν μακροχρόνια επαγγελματική απόδοση χωρίς συντήρηση. Με μπαταρίες που έχουν χρόνο φόρτισης έως και 57 λεπτά και πλήρη συμβατότητα σε πολλά εργαλεία, η ECHO προσφέρει την πιο πρακτική λύση για τον φόρτο εργασίας σας. Είτε κουρευείτε το γρασίδι ή τον φράκτη, είτε κλαδεύετε ή κόβετε με το αλυσοπρίονο, μπορείτε πάντα να βασίζεστε στην επαρκή ισχύ της ECHO.

**Ισχύς 50,4V για επιδόσεις βαρέως τύπου.** Το σύστημά ισχύς των **50,4V**, χρησιμοποιεί την τελευταία λέξη της τεχνολογίας ιόντων λιθίου, παρέχοντας ενέργεια υψηλής πυκνότητας, σε σύγκριση με την παραδοσιακή βαρύτερη λιγότερο ισχυρή τεχνολογία μπαταριών. Τα εργοστάσια της ECHO έχουν βάλει όλη την εμπειρία τους στη σειρά μπαταριών 50,4V και έχουν δημιουργήσει μια σειρά από ισχυρά εργαλεία κατάλληλα για τον επαγγελματία. **Όλα τα μηχανήματα μπαταρίας** διαχειρίζονται την ταχύτητα του κινητήρα, την παροχή ισχύος και τη θερμότητα της μπαταρίας για βέλτιστη απόδοση ανά πάσα στιγμή.

**Σχεδιασμένα για να καλύψουν όλες τις ανάγκες σας.** Η επαγγελματική σειρά μηχανημάτων μπαταρίας ECHO ταιριάζει σε οποιαδήποτε εργασία, μεγάλη ή μικρή. Η μπαταρία **2,3Ah** είναι ελαφριά και άνετη και είναι σχεδιασμένη για το πανάλαφρο κλαδευτικό **DCS-2500TC** και για το ψαλίδι μπορντούρας **DHC-2800R**, ενώ η μπαταρία **4,6Ah** που σχεδιάστηκε για τα πιο απαιτητικά και μεγαλύτερα μηχανήματα όπως το αλυσοπρίονο γενικής χρήσης **DCS-3500**, τον φυσητήρα **DPB-2600**, το χλοοκοπτικό **DSRM-2600** και το πολυμηχάνημα **DPAS-2600**, προσφέρει εκτεταμένους χρόνους λειτουργίας, πράγμα που σημαίνει ότι λειτουργεί τόσο σκληρά όσο εσείς. Ο γρήγορος φορτιστής γεμίζει την μπαταρία **2,3Ah** και **4,6Ah** σε μόλις λίγα λεπτά για μια στάθμη της τάξεως του **80%**, που σημαίνει ότι θα υποστείτε λιγότερο χρόνο αναμονής και θα μπορείτε να εστιάζετε στη δουλειά που έχετε.

### Μια σύντομη αναφορά στο καταπληκτικό κλαδευτικό αλυσοπρίονο μπαταρίας DCS-2500TC με δύο Li-ion μπαταρίες 2,3Ah και έναν φορτιστή.

- >Παρέχει απόδοση κοπής όπως το CS-2511TES και η ισχύς του μεταφράζεται σε 25 cc.
- >Η μπαταρία ιόντων λιθίου 50,4V παράγει μεγαλύτερη ισχύ για υψηλές επιδόσεις.
- >Ο προηγμένος σχεδιασμός κινητήρα διατηρεί υψηλή απόδοση κοπής.
- >Δυνατότητα επιλογής λάμας είτε με **3/8LP .050" 1.3mm 40E**, είτε **1/4" .043" 1.1mm 60E**.
- >Κινητήρας χωρίς ψήκτρες για λειτουργία μεγάλης διάρκειας και χωρίς συντήρηση.
- >Σχεδόν αθόρυβο για συνεχόμενη εργασία σε περιοχές ευαίσθητες στο θόρυβο.
- >Διαθέτει έναν κατοχυρωμένο με δίπλωμα ευρεσιτεχνίας κρίκο, για γρήγορη πρόσδεση του αλυσοπριόνου επάνω στον χειριστή κατά την αναρρίχηση του επάνω στο δέντρο.
- >Ειδική θέση πρόσδεσης του αλυσοπριόνου επάνω στον χειριστή εν ώρα εργασίας εκτός εδάφους.
- >Τεντωτήρας αλυσίδας στο πλάι για την γρήγορη ρυθμίστη της αλυσίδας.
- >Εύκολη ρύθμιση ροής λαδιού αλυσίδας στο πάνω μέρος.
- >Τάπα λαδιού με κλιπ/λεβιέ για εύκολο ξεβίδωμα.
- >Φίλτρο αέρα που εμποδίζει την είσοδο σκόνης στην κύρια πλακέτα και στον κινητήρα.
- >Παξιμάδι καπακιού λάμας με ειδική ασφάλεια ώστε να μην χάνεται.
- >Ημιδιαφανές δοχείο λαδιού για εύκολο έλεγχο στάθμης.





**Αλυσοπρίονο κλαδευτικό μπαταρίας 50,4V Super επαγγελματικό**

**Αλυσοπρίονο Κλαδευτικό μπαταρίας.**

**DCS-2500T** Η ισχύς του μεταφράζεται σε 25 cc.



**DCS-2500T (3/8LP") + 2 μπαταρίες + 1 φορτιστή**  
**DCS-2500TCA(1/4") + 2 μπαταρίες + 1 φορτιστή**

Βάρος με λάμα και αλυσίδα, χωρίς μπαταρία: **2.0kg**  
Χωρητικότητα τειποζιτου λαδιού: **120ml**  
Μήκος Λάμας: **25cm**  
Τύπος αλυσίδας: **3/8LP .050"/40E ή 1/4" .043" 1.1/60E**  
Μέγιστη ταχύτητα αλυσίδας **18 m/sec**

**ΧΡΟΝΟΣ ΛΕΙΤΟΥΡΓΙΑΣ**

Με πλήρη φόρτιση της μπαταρίας **2.3Ah** και παρατεταμένο γκάζι: **30 λεπτά**

Αντοχή σε συνθήκες υγρασίας σε βαθμό **IPX4**

Η συσκευασία περιλαμβάνει: 2 μπαταρίες 2.3Ah & 1 φορτιστή

**ΕΠΑΓΓΕΛΜΑΤΙΚΟ ΠΟΛΥΜΗΧΑΝΗΜΑ ΜΠΑΤΑΡΙΑΣ 50,4V**

**DPAS-2600**

**Super Επαγγελματικό**

Εύχρηστο,  
καλύπτει τις περισσότερες  
δουλειές με μικρό κόστος  
και χωρίς κόουραση.



**DPAS-2600 + 1 μπαταρία 4.6Ah + 1 φορτιστή**  
(κινητήρια μονάδα)

**Επιλογή εργαλείου**

**MTA-DAH Στέλεχος Ψαλίδι Μπορντούρας 310,00€**

Βάρος στελέχους: **2.0kg**

Μήκος στελέχους: **1.25m**

Μήκος λάμας: **54cm**

Πλάτος κοπής: **35mm**

Χρόνος λειτουργίας με την **4.6Ah** σε πλήρη φόρτιση και παρατεταμένο γκάζι **99 λεπτά**

**MTA-DPP Στέλεχος Κονταροπρίονο 230,00€**

Τύπος Λάμας/Αλυσίδας: **25cm 1/4 .043"/60E**

Βάρος στελέχους: **1.3kg**

Μήκος στελέχους: **1.44m**

Χρόνος λειτουργίας με την **4.6Ah**

σε πλήρη φόρτιση και παρατεταμένο γκάζι **48 λεπτά**

**MTA-DTB Στέλεχος Χλοοκόπτης 170,00€**

Με αυτόματη κεφαλή: **SF400**

Βάρος στελέχους: **2.0kg**

Μήκος στελέχους: **82cm**

Χρόνος λειτουργίας με την **4.6Ah** σε πλήρη φόρτιση και παρατεταμένο γκάζι **32 λεπτά**

**DPAS-2600**

**ΚΙΝΗΤΗΡΙΑ ΜΟΝΑΔΑ**

Βάρος κινητήριας μονάδας: **2.4kg**

Μήκος στελέχους κινητήρα: **1.10m**

Αντοχή σε συνθήκες υγρασίας σε βαθμό **IPX4**

**4.6Ah Μπαταρία**

**Φορτιστής LCJQ-560**



Μηχανήματα Μπαταρίας επαγγελματικής σειράς 50,4V

**DCS-3500/C2**

Αλυσόπριονο γενικής χρήσης

Super Επαγγελματικό



Τιμή κομπλέ

700,00€

Με εξωτερικό ρεγυλατόρο αλυσίδας

Διαθέτει δοκάνα



**DCS-3500 με 4.6Ah μπαταρία & Φορτιστή**

Βάρος με λάμα και αλυσίδα, χωρίς μπαταρία: **2.9kg**

Μήκος λάμας: **35cm**

Τύπος αλυσίδας: **3/8LP .043/52E**

Χωρητικότητα τεμποζιτου λαδιού: **370ml**

**ΧΡΟΝΟΣ ΛΕΙΤΟΥΡΓΙΑΣ**

με πλήρη φόρτιση της μπαταρίας **4.6Ah** και με παρατεταμένο γκάζι **49 λεπτά**

Αντοχή σε συνθήκες υγρασίας σε βαθμό **IPX4**

**DPB-2600**

Φυσητήρας



New!

Τιμή κομπλέ

650,00€



Σύστημα κλειδώματος σωλήνα για ασφαλή χρήση

Απεγκλωβισμός του σωλήνα με κέρμα

**DPB-2600 με 4.6Ah μπαταρία & Φορτιστή**

Βάρος χωρίς μπαταρία: **2,5kg**

Ταχύτητα αέρα: **69,7m/sec**

Παροχή αέρα με το ακροφύσιο: **697m3/h**

Δύναμη: **17 Newtons**

**ΧΡΟΝΟΣ ΛΕΙΤΟΥΡΓΙΑΣ** (μέτρηση χωρίς Turbo)

με πλήρη φόρτιση της μπαταρίας **4.6Ah** και με παρατεταμένο γκάζι **25 λεπτά**

Αντοχή σε συνθήκες υγρασίας σε βαθμό **IPX4**

**DHC-2800R**

Ψαλίδι Μπορντούρας

με περιστρεφόμενη λαβή



New!



Τιμή κομπλέ

660,00€

**DHC-2800R με 2.3Ah μπαταρία & Φορτιστή**

Βάρος χωρίς μπαταρία: **3,1kg**

Με διπλή λεπίδα: **71,4cm**

Απόσταση δοντιών: **30mm**

**ΧΡΟΝΟΣ ΛΕΙΤΟΥΡΓΙΑΣ**

με πλήρη φόρτιση της μπαταρίας **2.3Ah** και με παρατεταμένο γκάζι **95 λεπτά σε Low** και **65 λεπτά σε High**

Αντοχή σε συνθήκες υγρασίας σε βαθμό **IPX4**

**DSRM-2600**

Χορτοκοπτικό

Super Επαγγελματικό



New!



Τιμή κομπλέ

640,00€

**DSRM-2600 με 4.6Ah μπαταρία & Φορτιστή**

Βάρος χωρίς μπαταρία: **3,7kg**

Με αυτόματη κεφαλή **2 υποδοχών SF400**

Επιφάνεια κοπής: **30 cm**

**ΧΡΟΝΟΣ ΛΕΙΤΟΥΡΓΙΑΣ**

με πλήρη φόρτιση της μπαταρίας **4.6Ah** και με παρατεταμένο γκάζι **43 λεπτά**

Αντοχή σε συνθήκες υγρασίας σε βαθμό **IPX4**

**Li-ion**



Λιανική  
ΤΙΜΗ  
Με ΦΠΑ

150,00

**LBP-50-150**

Μπαταρία λιθίου Li-ion: **2.3Ah**

Ονομαστική Τάση: **50.4V**

Βάρος: **1.0kg**

Χωρητικότητα μπαταρίας: **113Wh**

**Li-ion**



Λιανική  
ΤΙΜΗ  
Με ΦΠΑ

200,00

**LBP-50-250**

Μπαταρία λιθίου Li-ion: **4.6Ah**

Ονομαστική Τάση: **50.4V**

Βάρος: **1,8kg**

Χωρητικότητα μπαταρίας: **226Wh**



Λιανική  
ΤΙΜΗ  
Με ΦΠΑ

90,00

**LCJQ-560**

Φορτιστής για τις μπαταρίες των **50.4V**

Χρόνος φόρτισης μπαταρίας/min

**2.3Ah:** 30min (80%) 47min (100%)

**4.6Ah:** 30min (80%) 57min (100%)



**9998801520 ECHO**

**ΩΤΟΑΣΠΙΔΕΣ**  
Ωτοασπίδες οι οποίες ακολουθούν τα υψηλότερα επίπεδα συμμόρφωσης της Ε.Ε. Προστατέψτε τον εαυτό σας ενώ εργάζεστε.



**PT000200 ECHO**

**ΚΡΑΝΟΣ ΜΕ ΩΤΟΑΣΠΙΔΕΣ & ΜΑΣΚΑ ΠΡΟΣΤΑΣΙΑΣ. 3 ΣΕ 1**  
Κατασκευασμένο για απόλυτη ασφάλεια. Στιβαρή κατασκευή και σκληρό πάνω μέρος. Διαθέτει 6 σημεία για την προσαρμογή του μεγέθους, εσωτερική επένδυση για άνεση, μάσκα προστασίας με πλέγμα και ωτοασπίδες.



**2XD2FOVX6313 ECHO**

**ΓΑΝΤΙΑ CHAIN SAW (Large) SIZE 10**  
(για αλυσοπρίονα)



**C9500613 ECHO**

**ΤΣΑΝΤΑ ΜΕΤΑΦΟΡΑΣ ΑΛΥΣ/ΝΟΥ ΥΦΑΣΜΑΤΙΝΗ**



**999888-01210 ECHO**

**ΤΣΑΝΤΑ ΜΕΤΑΦΟΡΑΣ ΑΛΥΣ/ΝΟΥ/ΕΡΓΑΛΕΙΟΘΗΚΗ ΠΛΑΣΤΙΚΗ**



**171-028 ratioparts**

Δοχείο καυσίμου μίξης διπλό 3+5 λίτρα. Ανθεκτικότητα και ποιότητα.



**6-938 ratioparts**

**ΜΑΣΚΑ ΜΕ ΠΛΕΓΜΑ & ΠΡΟΣΤΑΤΕΥΤΙΚΟ ΜΕΤΩΠΟΥ**



**Λίμες SARP (Vallorbe)**

Για τρόχισμα αλυσίδων και κατέβασμα οδηγών



**6450117 ECHO**

**ΛΑΔΙ ΜΙΞΗΣ 1 λίτρο**  
με δοσομετρητή (ECHO)



**6450103 ECHO**

**ΛΑΔΙ ΜΙΞΗΣ 100ml**  
(ECHO)



**6450115 ECHO**

**ΛΑΔΙ ΜΙΞΗΣ 1 λίτρο**  
(ECHO)

**6450112 ECHO**

**ΛΑΔΙ ΑΛΥΣΙΔΑΣ 1 λίτρο** (ECHO)

**6454801 ECHO**

**ΛΑΔΙ ΑΛΥΣΙΔΑΣ 4 λίτρα** (ECHO)



**PO.COMB.0.00 EXSELCO**

**ΛΑΔΙ ΜΙΞΗΣ 100ml**  
(EXSELCO)

**PO.COMB.0.01 EXSELCO**

**ΛΑΔΙ ΜΙΞΗΣ 1 λίτρο**  
με δοσομετρητή (EXSELCO)



**PR.COMB.0.03 EXSELCO**

**ΛΑΔΙ ΑΛΥΣΙΔΑΣ 1 λίτρο**  
(EXSELCO)

**PR.COMB.0.02 EXSELCO**

**ΛΑΔΙ ΑΛΥΣΙΔΑΣ 4 λίτρα**  
(EXSELCO)



**Αλυσίδες EXSELCO & ECHO**

\*Αλυσίδες **Exselco** κορυφαίας ποιότητας και με τεχνολογία USA  
\*Αλυσίδες **ECHO** κορυφαίας ποιότητα και με Ιαπωνική τεχνολογία



**Λάμες Exselco & ECHO**

Λάμες κορυφαίας ανθεκτικότητας σε όλους τους τύπους και για όλες τις εργασίες



**171-020 ratioparts**

Τροχιστικό χειρός



**PT000200**



ΚΡΑΝΟΣ ΜΕ ΩΤΟΑΣΠΙΔΕΣ & ΜΑΣΚΑ ΠΡΟΣΤΑΣΙΑΣ. 3 ΣΕ 1



**2ΧΑ2ΦΟΝΧ4313**



ΓΑΝΤΙΑ HEAVY DUTY (LARGE) SIZE 9

**2ΧΑ2ΦΟΝΧ4313**



ΓΑΝΤΙΑ HEAVY DUTY (Medium) SIZE 10  
για θαμνοκόπτες,  
ψαλίδια μπορντούρας,  
κονταροπρίονα και φυσητήρες



**C062-000611**



ΤΙΡΑΝΤΑ ΕΞΑΡΤΗΣΗ Ergo-Pro της ECHO Super Ενισχυμένη

**C062-000550**



ΤΙΡΑΝΤΑ ΕΞΑΡΤΗΣΗ ECHO (UNIVERSAL) ΜΕ ΓΑΝΤΖΟ



**Δοχεία**

**ratioparts**

Δοχεία καυσίμου, σε διάφορα μεγέθη του 1Lt, των 5Lt, των 10Lt και των 20Lt



**171-039**

**ratioparts**

Βαλβίδα για ελεγχόμενη ροή του καυσίμου



**X695-000020**



ΓΡΑΣΟ 50ml (ECHO) γωνιακής κεφαλής θαμνοκοπτικού

**X695-000060**



ΓΡΑΣΟ 220ml (ECHO) γωνιακής κεφαλής θαμνοκοπτικού



**6450103**



ΛΑΔΙ ΜΙΞΗΣ 100ml (ECHO)

**6450115**



ΛΑΔΙ ΜΙΞΗΣ 1 λίτρο (ECHO)



**6450117**



ΛΑΔΙ ΜΙΞΗΣ 1 λίτρο με δοσομετρήτη (ECHO)



**PO.COMB.0.00 EXSELCO.**

ΛΑΔΙ ΜΙΞΗΣ 100ml (EXSELCO)

**PO.COMB.0.01 EXSELCO.**

ΛΑΔΙ ΜΙΞΗΣ 1 λίτρο με δοσομετρητή (EXSELCO)

Κορυφαία ποιότητα  
σε πολύ χαμηλές τιμές.



# Κορυφαία ποιότητα σε πολύ χαμηλές τιμές. Ανθεκτικότητα στις σκληρές εργασίες.

Κορυφαία ποιότητα και σε πολύ χαμηλές τιμές. Αναζητήστε τα στα κατά τόπους συνεργαζόμενα καταστήματα.



## ΚΕΦΑΛΕΣ SPEED FEED

Ξεπεράστε την ταλαιπωρία της επαναφόρτωσης της μεσινέζας χρησιμοποιώντας την πιο εύχρηστη κεφαλή που υπάρχει. Οι Speed Feed επαναφορτώνονται σε λιγότερο από 30 δευτερόλεπτα με τρία απλά βήματα, χωρίς να τις αφαιρούμε από τα μηχανήματα. Είναι τέλεια ισορροπημένη χωρίς κραδασμούς και συμπεριλαμβάνει στριφτή μεσινέζα 2.4mm στην συσκευασία.



### Speed Feed 400 **ECHO**

Η πατενταρισμένη επαναστατική κεφαλή μεσινέζας της ECHO γρήγορης φόρτωσης για μικρού κυβισμού θαμνοκοπτικά. Τύπος σπειρώματος M10x1.25. Ιδανική για μεσινέζα με διάμετρο μέχρι 3,0mm

### Speed Feed 450 **ECHO**

Η πατενταρισμένη επαναστατική κεφαλή μεσινέζας της ECHO για γρήγορη φόρτωση. Τύπος σπειρώματος M10x1.25. Ιδανική για μεσινέζα με διάμετρο μέχρι 3,0mm

## ΚΕΦΑΛΕΣ TAP & GO

Οι κεφαλές μεσινέζας Tap and GO έχουν σχεδιαστεί για άνεση.

Χτυπήστε την κεφαλή στο έδαφος για να ανανεώσετε τη μεσινέζα και ξεκινήστε να εργάζεστε αμέσως.



### Z-5 **ECHO**

Κεφαλή μεσινέζας Tap and GO. Τύπος σπειρώματος M10x1.25. Ιδανική για μεσινέζα με διάμετρο μέχρι 3,0mm.



### DS-5 **ECHO**

Κεφαλή Μεσινέζας Tap and GO. Τύπος σπειρώματος M10x1.25. Ιδανική για μεσινέζα με διάμετρο μέχρι 3,0mm.



### G138/500 **ECHO**

Κεφαλή Μεσινέζας Tap and GO. Τύπος σπειρώματος M10x1.25. Ιδανική για μεσινέζα με διάμετρο μέχρι 3,0mm.



### B6 (2 ΤΥΠΩΝ) **ECHO**

Κεφαλές μεσινέζας Tap and GO 2 τύπων για σπείρωμα M10x1.25. και M12x1.75 Ιδανικές για μεσινέζα με διάμετρο μέχρι 3,3mm.



### U6 **ECHO**

Κεφαλή μεσινέζας Tap and GO. Τύπος σπειρώματος M10x1.25. Ιδανική για μεσινέζα με διάμετρο μέχρι 3,3mm.



### RAPID LOADER 25/E **ECHO**

Κουρδιστή κεφαλή μεσινέζας γρήγορης φόρτωσης.  
Τύπος σπειρώματος M10x1.25. Ιδανική για μεσινέζα με διάμετρο μέχρι 3,0mm.



### RAPID LOADER 35/E **ECHO**

Κουρδιστή κεφαλή μεσινέζας γρήγορης φόρτωσης.  
Περιέχει 2 αντάπτορες για σπείρωμα M10x1.25. και M12x1,25.  
Ιδανική για μεσινέζα με διάμετρο μέχρι 4,0mm (η μέτρηση έγινε με φόρτωση στρογγυλής μεσινέζας).

#### ΚΕΦΑΛΕΣ ΕΥΚΟΛΗΣ ΦΟΡΤΩΣΗΣ

Με τις συγκεκριμένες κεφαλές η τοποθέτηση της μεσινέζας γίνεται με πιο εύκολο τρόπο περνώντας κομμάτια μεσινέζας στις υποδοχές.



### 2 Line Rapid Loader **ECHO**

Κεφαλή μεσινέζας εύκολης φόρτωσης. Ιδανική για μεσινέζα με διάμετρο μέχρι 3,3mm



### 3 Line Rapid Loader **ECHO**

50% περισσότερη ικανότητα κοπής από την κεφαλή 2 Line, ιδανική για σκληρότερες εργασίες.  
Ιδανική για μεσινέζα με διάμετρο μέχρι 3,3mm



### ATFU002-NE (Attilina) **BRUMAR**

Κεφαλή μεσινέζας εύκολης φόρτωσης 4 Υποδοχών. Ιδανική για μεγάλοι μεγέθους μεσινέζα.



### ATFU031 (Prince) **BRUMAR**

Κεφαλή μεσινέζας εύκολης φόρτωσης 4 Υποδοχών. Ιδιαίτερης αντοχής εξ ολοκλήρου κατασκευασμένη από μέταλλο. Ιδανική για μεγάλοι μεγέθους μεσινέζα.

#### ΑΝΘΕΚΤΙΚΕΣ ΜΕΣΙΝΕΖΕΣ ΣΕ ΔΙΑΦΟΡΟΥΣ ΤΥΠΟΥΣ ΜΕΓΕΘΗ ΚΑΙ BRANDS



**Round**  
Στρογγυλή



**Square**  
Τετράγωνη



**Twisted**  
Στριφτή



**Helical**  
Έλικας



**Sawn**  
Πριονωτή



**Cross fire**  
Σταυρός

#### ΣΚΛΗΡΟΙ ΔΙΣΚΟΙ ΚΟΠΗΣ ΣΕ ΔΙΑΦΟΡΟΥΣ ΤΥΠΟΥΣ ΚΑΙ BRANDS



• 6-522 255x25,4x1,6



• 6-079 250x25,4x3,0



Καταστροφέας

• 6-571 300x25,4x3,0



Καταστροφέας

• 6-191 320x25,4x4,0



• 6-001 (big) 255x25,4x3,0



• 6-012 255x25,4x1,4



• 6-507 (big) 255x25,4x1,4



• 6-510 (big) 255x25,4x1,6

• P021-014310 (mini) 230x25,4x2,0

• 696001-44730 (mini) 230x25,4x1,4

• 6-509 (mini) 230x25,4x1,6



## **Προετοιμάστε τον εξοπλισμό σας για τον χειμώνα**

Κατά τον χειμώνα, πολλοί από εμάς θα έχουν μια μακρά περίοδο αποχής από την κοπή, το κούρεμα, την διαμόρφωση κήπων και την περιποίηση γκαζόν, καθώς ο κρύος καιρός προκαλεί ένα είδος "φυτικής αδρανοποίησης". Επειδή μπορεί να μην χρησιμοποιήσετε μεγάλο μέρος των μηχανημάτων σας για τους μήνες του χειμώνα, αν σκοπεύετε απλά να τα ρίξετε μέσα σε μια αποθήκη χωρίς κανένα μέτρο προστασίας από τις χειμερινές συνθήκες, τότε διατρέχετε μεγάλο κίνδυνο για τη συνολική απόδοση των μηχανημάτων σας. Για να διατηρήσετε τη λειτουργία του εξοπλισμού σας στην κορυφαία απόδοση και να διατηρήσετε την ποιότητα του για τα επόμενα χρόνια, ακολουθήστε αυτά τα βήματα προετοιμασίας. Σε αυτό το κείμενο θα επικεντρωθούμε στην κατάλληλη προετοιμασία και αποθήκευση θαμνοκοπτικού, φυσητήρα και ψαλιδιού μπορντούρας, τρία πολύ βασικά μηχανήματα κήπου τα οποία μπορούν να κρατήσουν για πολλά χρόνια αν συντηρηθούν σωστά.

### **Αδειάστε τα Ρεζερβουάρ**

Πριν αρχίσετε τα κατάλληλα βήματα καθαρισμού και προετοιμασίας των μηχανημάτων για αποθήκευση, θα πρέπει να αδειάσετε πρώτα τα ρεζερβουάρ καυσίμου. Αυτό μπορείτε να το κάνετε χρησιμοποιώντας το κάθε μηχανήμα μία τελευταία φορά ώστε να βεβαιωθείτε ότι το καύσιμο έχει καταναλωθεί ή αδειάζοντας το καύσιμο από τη δεξαμενή σε κατάλληλο δοχείο απόρριψης. Το άδειασμα των ρεζερβουάρ θα σας επιτρέψει να χειριστείτε το μηχανήμα πιο εύκολα χωρίς να ανησυχείτε για διαρροή αν το γυρίσετε στο πλάι ή θελήσετε να καθαρίσετε την κάτω πλευρά. Δουλέψτε το κάθε μηχανήμα μέχρι αυτό να σταματήσει, εξασφαλίζοντας ότι δεν υπάρχουν άλλα καύσιμα στις σωληνώσεις.

### **Αποσυνδέστε τα μπουζί**

Ως πρόσθετο μέτρο ασφάλειας φροντίστε να αποσυνδέσετε τα μπουζί πριν ξεκινήσετε οποιαδήποτε συντήρηση. Αυτό θα διασφαλίσει ότι τα μηχανήματα δεν μπορούν να ξεκινήσουν. Θα θελήσετε επίσης να ελέγξετε το κάθε μπουζί, να βεβαιωθείτε ότι δεν υπάρχει διάβρωση και να τα καθαρίσετε ή αντικαταστήσετε εάν αυτό χρειαστεί.

### **Καθαρισμός**

Οδεύοντας προς τον χειμώνα, αυτά τα τρία μηχανήματα είναι πολύ πιθανό να είχαν μεγάλες περιόδους χρήσης. Μετά από μήνες σκληρής δουλειάς αυτά τα εργαλεία είναι πιθανό να είναι φορτωμένα με περισσότερη βρωμιά, γρασίδι, υπολείμματα και σκόνη από ότι αντιλαμβάνεστε. Ο καθαρισμός του καθενός μπορεί να είναι χρονοβόρος, αλλά θα κάνει αυτά τα μηχανήματα να λειτουργούν σαν καινούργια.

Πρώτα αφαιρέστε τα κύρια ή ορατά υπολείμματα από τις λεπίδες, τους προφυλακτήρες και τα εξωτερικά καπάκια. Για το ψαλίδι μπορντούρας, αφαιρέστε τις λεπίδες για να καθαρίσετε το παγιδευμένο γρασίδι ή υπολείμματα. Αυτό θα σας επιτρέψει επίσης να καθαρίσετε, να ακονίσετε και να λαδώσετε τις λεπίδες. Μια συρμάτινη βούρτσα θα κάνει σύντομο το καθαρισμό της βρωμιάς και το γρασίδι των τόσων μηνών χρήσης. Ομοίως, καθαρίστε το χλοοκοπτικό σας αφαιρώντας τυχόν συσσωρευμένα υπολείμματα κάτω από τον προφυλακτήρα. Οι περισσότεροι φυσητήρες μπορούν να καθαριστούν με ένα πολύ ελαφρώς βρεγμένο πανί, καθώς συνήθως δεν έχουν τα ίδια προβλήματα με υπολείμματα όπως έχουν τα χλοοκοπτικά ή τα ψαλίδια μπορντούρας.

### **Καθαρισμός φίλτρου αέρος**

Το φίλτρο αέρος σας πιθανόν να έχει λειτουργήσει αρκετές ώρες όλους τους προηγούμενους μήνες μέχρι την αποθήκευση του μηχανήματος. Εάν είναι η πρώτη φορά που το καθαρίζετε φροντίστε να προσέξετε για τυχόν τρύπες ή σημάδια φθοράς. Κρατώντας τα φίλτρα καθαρά, τα μηχανήματα σας δεν θα μπαίνουν σε διαδικασία να εργάζονται σκληρά. Γι'αυτό είναι καλό, να καθαρίζονται συχνά κατά την διάρκεια των περιόδων εργασίας τους. Για τον καθαρισμό τους χρησιμοποιήστε μια βούρτσα ρούχων ή ένα σκληρό πινέλο. Εάν δεν καθαρίζεται εύκολα η βρωμιά, χρησιμοποιήστε πιεστικό πιστόλι αέρος αλλά με προσοχή, ώστε να μην τρυπάτε τα φίλτρα.

### **Αποθήκευση**

Τέλος, σκεφτείτε τον χώρο στον οποίο θα διατηρήσετε αυτά τα μηχανήματα. Πόση υγρασία εισέρχεται σε αυτό τον χώρο; Υπάρχουν άλλα μεταλλικά εργαλεία ή μηχανήματα που σκουριάζουν εκεί; Μπορείτε να διαθέσετε τον χώρο ενός καλύτερα σφραγισμένου/αεριζόμενου γκαράζ για να αποθηκεύσετε τα μηχανήματα σας; Εάν είναι εύκολο, φτιάξτε μια σωστή αποθήκη εξοπλισμού, που να είναι προφυλαγμένη από υγρασία αλλά με αερισμό. Και κάπως έτσι, το θαμνοκοπτικό σας, ο φυσητήρας και το ψαλίδι μπορντούρας θα αποθηκευτούν σωστά. Στην αρχή της άνοιξης, θα είστε έτοιμοι να δουλέψετε ξανά και τα μηχανήματα σας θα λειτουργούν σαν καινούργια. Απλά φροντίστε να τα γεμίσετε με καύσιμο και να τα αφήσετε να ζεσταθούν.



Η εταιρία μας Ι.Παπαλέξης & ΣΙΑ Α.Ε εδρεύει στην Λαμία και είναι ο γενικός αντιπρόσωπος πολλών εργοστασίων. Δραστηριοποιείται κατά κύριο λόγο στην χονδρική πώληση και προμηθεύει συνολικά 1750 καταστήματα με μια μεγάλη γκάμα από μηχανήματα Ιαπωνίας όπως αλυσοπρίονα κλαδευτικά, γενικής χρήσης και υλοτομικά, χλοοκοπτικά, θαμνοκοπτικά, δισκοπρίονα, φυσητήρες, αναρροφητήρες, κονταροπρίονα, ψαλίδια μπορντούρας, πολυμηχανήματα, τινακτικά και δύο σειρές μηχανημάτων μπαταρίας, επαγγελματική και ερασιτεχνική, που καλύπτουν πολλές ανάγκες όπως κλάδεμα, περιποίηση οικοπέδων, απομάκρυνση φύλλων και κοπή γκαζόν. Επίσης η εταιρία μας προμηθεύει το δίκτυο πελατών της με ποιοτικά και ανθεκτικά αναλώσιμα επωνύμων εργοστασίων όπως λάμες και αλυσίδες, ηλεκτρικά μηχανήματα τροχίσματος, εργαλεία και ανταλλακτικά επισκευής για συνεργεία, λίμες, λιπαντικά μίξης και αλυσίδας, γράσα, προϊόντα προστασίας του χειριστή, δοχεία καυσίμου, κεφαλές κοπής μεσινέζας και μια μεγάλη ποικιλία από μεσινέζες για θαμνοκοπτικά.

Τα μηχανήματα που αναφέρθηκαν παραπάνω προέρχονται από τα εργοστάσια της Yamabiko Corporation που από το 1965 η εταιρία μας την εκπροσωπεί πιστά σε όλη την Ελλάδα και τα τελευταία χρόνια σε Κύπρο και Αλβανία. Η Yamabiko γνωστή στους παλαιότερους και ως Kioritz Corporation βρίσκεται στην πρώτη γραμμή της βιομηχανίας πάνω από 70 χρόνια. Από το ταπεινό ξεκίνημά της στην Ιαπωνία με ένα απλό χειροκίνητο εργαλείο για τον ψεκασμό των καλλιεργειών, μέχρι τη δημιουργία των πρώτων φυσητήρων στον κόσμο το 1975, η Yamabiko με τα παγκοσμίου φήμης Brand name της ECHO & Shindaiwa έχει καταστεί δικαίως τεχνολογικός ηγέτης σε όλη την υφήλιο. Εδώ και χρόνια, πολλά εμπορικά σήματα εξοπλισμού εξαφανίζονται όπως και πολλοί γενικοί αντιπρόσωποι αυτών, αλλά εμείς έχουμε αναπτυχθεί. Γιατί; Πρωτίστως λόγω της δέσμευσής που έχουν χτίσει τα εργοστάσια της Yamabiko για ποιότητα και επειδή προσφέρει στους χειριστές τα καλύτερα δυνατά προϊόντα. Για την ECHO και την Shindaiwa, έχουν δημιουργηθεί νέες τεχνολογίες όπως εργαλεία μπαταριών επαγγελματικής απόδοσης και μηχανές που βασίζονται στην ρομποτική. Η προτεραιότητα των εργοστασίων της Yamabiko είναι να μπορούν οι χειριστές να βασιστούν στα μηχανήματα τους και αυτό επιτυγχάνεται με την προσεκτική και ακριβή εξέταση που διεξάγεται κατά την σχεδίαση, την παραγωγή και τις δοκιμές σε όλα τα προϊόντα της. Σήμερα, τα προϊόντα ECHO και Shindaiwa συνδέονται με την υψηλή απόδοση, την ανθεκτικότητα και την ποιότητα. Αυτός είναι ο λόγος που έχουμε μια μεγάλη ιστορία ικανοποιημένων πελατών παντού. Ως εκ τούτου, ενώ οι άλλοι βιάζονται για να εμπορευθούν ένα οποιοδήποτε brand name, εμάς στόχος μας είναι η διατήρηση της ποιότητας που είναι συνώνυμη με την αξιοπιστία.

Με την εγγύηση της Yamabiko Corporation & του Γενικού Αντιπροσώπου Ελλάδος, Κύπρου & Αλβανίας  
Ενημερωθείτε για το δίκτυο καταστημάτων ECHO από την εταιρεία Ι.Παπαλέξης & Σια Α.Ε.



## Ι.ΠΑΠΑΛΕΞΗΣ & ΣΙΑ Α.Ε.

Θερμοπυλών 59, 35133, Λαμία.

Τηλ.: 22310-22614, -20819, -42411, -42484, -39957.

e-mail: sales@papalexis.com.gr

site: echo-greece.com.gr

www.facebook.com/ECHO-Shindaiwa-ARS-Papalexis.

